

LES FAITS DE L'INELTEC 2024

ineltec

RELOADED

11–12 septembre 2024
Messe Zürich

Chiffres de l'ineltec

6803

Visiteurs (4 % de l'étranger)

162

Exposants de 5 pays

11 000 m²

Surface d'exposition

Satisfaction des exposants :

88 % jugent l'ineltec d'assez satisfaisante à très satisfaisante.

Reparticipation en 2026

85 % des exposants vont probablement ou participeront à nouveau.

Satisfaction après la visite d'ineltec :

85 % des visiteurs jugent l'ineltec de satisfaisante à très satisfaisante.

Revisite en 2026

83 % des visiteurs se rendront probablement ou dans tous les cas à ineltec 2026.

Appréciations générales (visiteurs)


Lieu : **81 %** jugent le lieu à Zurich bon à très bon.
Durée 2 jours : **76 %** jugent la durée du salon bonne à très bonne.
Événement total : **83 %** évaluent l'événement bien à très bien.

Savoir-faire dans le Speakers Corner et la salle de conférence

Lors de ces manifestations, des experts d'associations sectorielles et des exposants ont fourni des informations sur les nouveaux produits et les outils de planification, les installations électriques particulières, l'intelligence artificielle, les opportunités de l'électromobilité et bien d'autres choses encore.

11 événements
30 intervenants et intervenantes
750 visiteurs et visiteuses

ineltec est très bien connectée :

923 Abonnés sur LinkedIn 

19 173 Utilisateurs sur ineltec.ch pendant le mois du salon

4 692 Utilisateurs inscrits sur ineltec.ch

Provenance des visiteurs :

96 % Visiteurs de la Suisse

- 29 % Zürich
- 23 % Suisse de l'Est
- 15 % Suisse centrale
- 13 % Suisse du Nord-Ouest
- 10 % Berne/Soleure
- 9 % Suisse romande
- 1 % Tessin

Visiteurs professionnels :

32 % Installateur/artisane
24 % Planificatrice/chef de projet
13 % Commerce
7 % Propriétaire/investisseuse
6 % Ingénieur
6 % Etudiant/apprenti
12 % Autres

Appréciations générales (exposants)

Lieu : **88 %** jugent le lieu à Zurich bon à très bon.
Durée 2 jours : **89 %** jugent la durée du salon bonne à très bonne.
Événement total : **92 %** évaluent l'événement bien à très bien.

Compétence décisionnelle des visiteurs :

89 % décisionnaire/co-décisionnaire/consultant

Promotion de la relève

16 classes de formation ont passé leur journée d'école à ineltec et ont obtenu un aperçu ciblé des derniers produits et applications des principaux fournisseurs au cours d'une visite guidée. Il s'agissait ensuite de répondre à un quiz sur les connaissances acquises. Des appareils de mesure de grande qualité étaient à gagner.


325 Élèves en formation professionnelle
Patronat EIT.swiss
6 Exposants en tant que partenaires de la relève

INELTEC CONTENT HUB

67 % des exposants et 77 % des visiteurs jugent le site Internet d'ineltec satisfaisant à très satisfaisant.

Utilisez le Content Hub d'ineltec même pendant l'année intermédiaire :


- Ciblage précis selon 14 domaines thématiques
- Plus de 4 692 utilisateurs inscrits, qui suivent en moyenne six sujets
- Votre contenu arrive toutes les quatre semaines directement sur le compte de messagerie des utilisateurs.
- Tableau de bord personnalisé pour une vue d'ensemble de vos performances.



Passez en revue les temps forts d'ineltec 2024 :



MCH Messe Schweiz AG, ineltec, 4005 Bâle
info@ineltec.ch, T + 41 58 206 20 20, ineltec.ch



PROCHAIN
INELTEC
2026
9 et 10 SEPTEMBRE
FOIRE DE ZURICH